



# 215 Signature Haut-parleur large bande – 35W / 94dB / 8Ω

## CARACTERISTIQUES TECHNIQUES

Rendement : 94dB  
Bande passante : 45Hz-10KHz  
Impédance : 8Ω  
Puissance max. RMS : 35W

Suspension : 3 plis papier  
Excursion linéaire : 8mm  
Diamètre ferrite : 120mm  
Champ magnétique : 1.2 T  
Diamètre HP : 224/237mm  
Epaisseur saladier :  
Alu 10mm  
Distance trous de fixation :  
227mm  
Diamètre perçage enceinte :  
212mm  
Profondeur HP : 105mm

Fs : 50Hz  
Re : 6.5Ω  
Qts : 0.8  
Qe : 0.9  
Qm : 8  
Vas : 85 L  
Bl : 5  
Cms : 0.8  
Mms : 8 g  
Sd : 263 cm<sup>2</sup>

Code EAN : 0660042796707

Dimensions & Poids  
PRODUIT  
Ø 237 x H 105mm  
3.3 Kg

Dimensions (LxHxP) & Poids  
CARTON  
255 x 240 x 120mm  
3.5 Kg



Supravox continue à brandir très haut la bannière de la «HAUTE FIDELITE FRANCAISE». Dans la lignée de l'illustre T 215 RTF 64, référence incontournable des années 50-80, nous travaillons à perpétuer et faire évoluer ce standard de qualité de reproduction sonore au bénéfice de vos sens.

Chaque haut-parleur est mesuré un par un, fourni avec sa feuille de paramètres Thiele et Small. En fonction de ceux-ci, ils sont ensuite appairés pour que vous ayez des haut-parleurs fonctionnant absolument de la même façon.

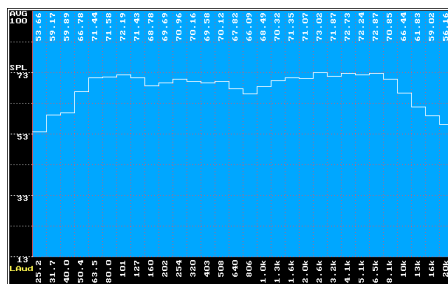
### Série CLASSIQUE

L'objectif de la série Classique est de maintenir la philosophie de Supravox qui consiste à développer des haut-parleurs large bande à haut rendement. Nous travaillons à élargir encore la bande passante utile pour un rendement le plus haut possible, tout en améliorant sans cesse la définition, la qualité et la linéarité de réponse. Du diamètre 135 à 380 mm, l'audiophile peut satisfaire sa passion.

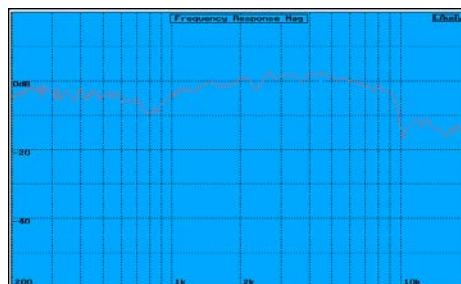
Le 215 Signature est une évolution du 215 RTF . Il est l'aboutissement de l'expérience Supravox sur les traitements de membrane et l'optimisation du couple moteur/bobine. Le moteur et la bobine ont été modifiés pour assurer à ce haut parleur un plus grand débattement de membrane soit une meilleure reproduction des graves sans compression de dynamique.

L'excursion linéaire passe de +/- 2mm ( versions RTF ) à +/- 4mm. Il offre un grave plus profond tendu et précis.

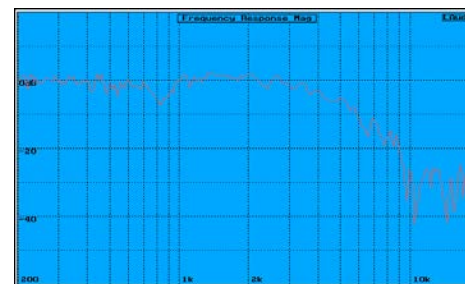
Ce haut-parleur présente donc un excellent compromis entre une belle reproduction des premières octaves et une sensibilité de 94dB/W. Ce 215 est à privilégier pour les adeptes d'une écoute très équilibrée. Sans le bicône, la réponse est linéaire jusqu'à 10 kHz.



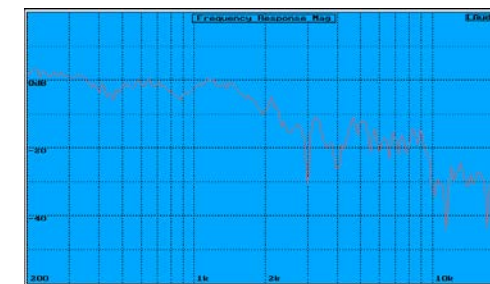
Réponse en fréquence en 1/3 octave



Réponse en fréquence de 200Hz à 20 kHz dans l'axe



Réponse en fréquence de 200Hz à 20 kHz à 30°



Réponse en fréquence de 200Hz à 20 kHz à 60°

