



285 GMF Haut-parleur grave médium – 70W / 99dB / 8Ω

CARACTERISTIQUES TECHNIQUES

Rendement : 99dB
Bande passante : 40Hz-7KHz
Impédance : 8Ω
Puissance max. RMS : 70W

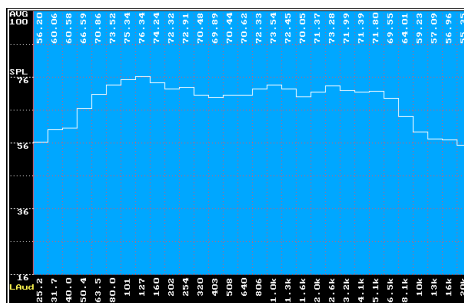
Suspension : 3 plis papier
Excursion linéaire : 8mm
Diamètre ferrite : 120mm
Champ magnétique : 1.4 T
Diamètre HP : 290/307mm
Epaisseur saladier :
Alu 8mm
Distance trous de fixation :
294mm
Diamètre perçage enceinte :
280mm
Profondeur HP : 128mm

Fs : 47Hz
Re : 6.5Ω
Qts : 0.38
Qe : 0.39
Qm : 8
Vas : 150 L
Bl : 10.7
Cms : 0.6
Mms : 20 g
Sd : 471 cm²

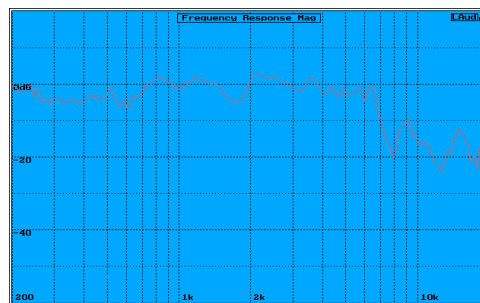
Code EAN : 0660042796738

Dimensions & Poids
PRODUIT
Ø 307 x H 128mm
3.5 Kg

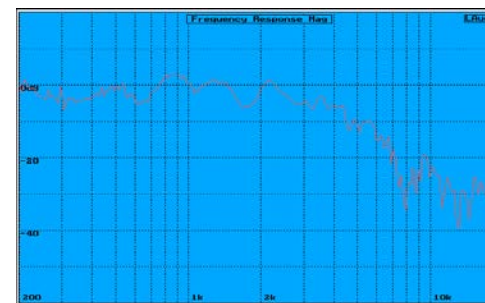
Dimensions (LxHxP) & Poids
CARTON
305 x 310 x 225 mm
3.9 Kg



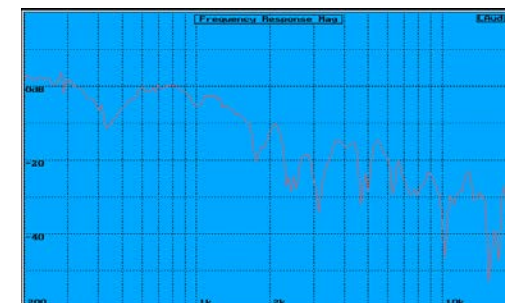
Réponse en fréquence en 1/3 octave



Réponse en fréquence de 200Hz à 20 kHz dans l'axe



Réponse en fréquence de 200Hz à 20 kHz à 30°



Réponse en fréquence de 200Hz à 20 kHz à 60°

Supravox continue à brandir très haut la bannière de la «HAUTE FIDELITE FRANCAISE». Dans la lignée de l'illustre T 215 RTF 64, référence incontournable des années 50-80, nous travaillons à perpétuer et faire évoluer ce standard de qualité de reproduction sonore au bénéfice de vos sens.

Chaque haut-parleur est mesuré un par un, fourni avec sa feuille de paramètres Thiele et Small. En fonction de ceux-ci, ils sont ensuite appairés pour que vous ayez des haut-parleurs fonctionnant absolument de la même façon.

Série CLASSIQUE

L'objectif de la série Classique est de maintenir la philosophie de Supravox qui consiste à développer des haut-parleurs large bande à haut rendement. Nous travaillons à élargir encore la bande passante utile pour un rendement le plus haut possible, tout en améliorant sans cesse la définition, la qualité et la linéarité de réponse. Du diamètre 135 à 380 mm, l'audiophile peut satisfaire sa passion.

Ce haut-parleur large bande et haut rendement vous offre un grave très rapide et agréable à l'écoute. Ecoute idéale avec un ampli de faible puissance (tube ou transistor) d'environ 10W, il supporte aussi de plus fortes puissances pour une utilisation en caissons de grave.

En panneau plan, il renforcera, avec le même degré de précision de reproduction le 215 RTF, pour lui ajouter un renfort de grave et assurer une écoute confortable et équilibrée. En colonne TQWT il fera ressortir toute la finesse de vos écoutes préférées.

En caisson RJ, Bass-Reflex ou symétrique, il sera un grave d'accompagnement des plus précis. Ce HP peut-être couplé avec un moteur 1 pouce monté sur notre pavillon. Coupé à 500Hz la courbe de réponse sera droite à ±2 dB de 35 à 20 000Hz.

